

Moustiquaire porte à charnière

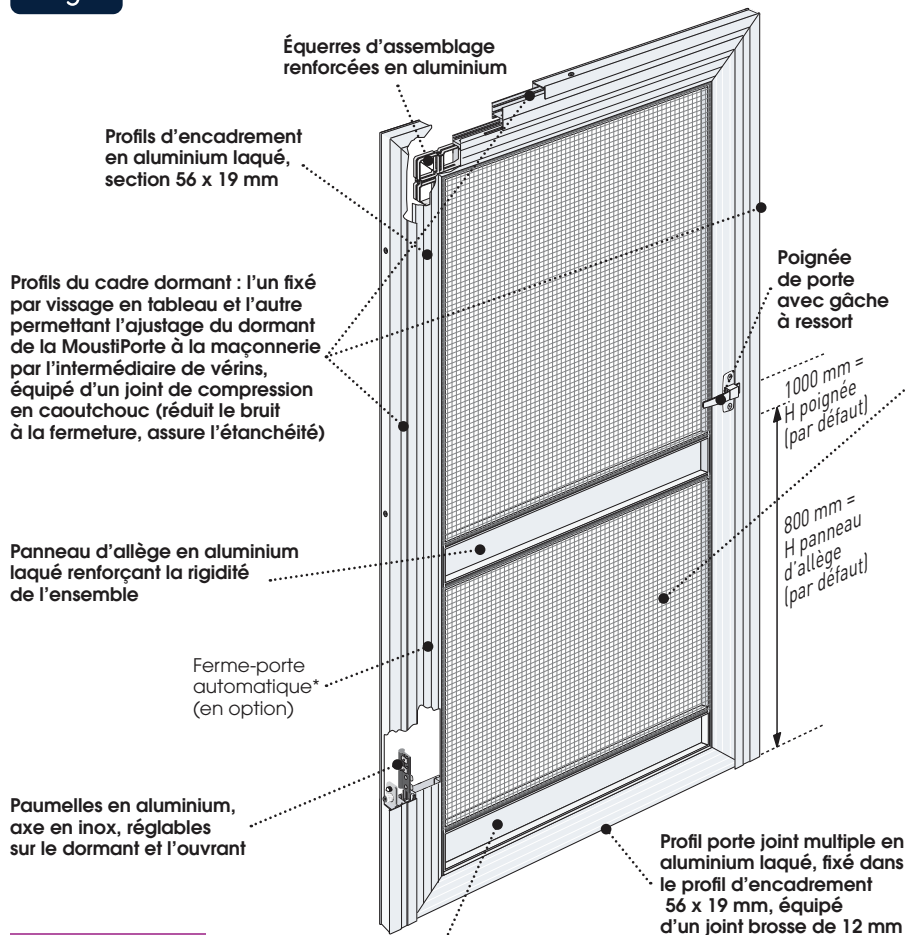
MoustiPorte



- Ouverture à la française en un ou deux vantaux
- Réalisation avec une imposte en option permettant de couvrir jusqu'à une hauteur de 3 m
- Ferme-porte automatique en option
- Possibilité d'incorporer dans la porte un châssis coulissant en 2 ou 3 parties
- Large choix de toiles techniques



La MoustiPorte est naturellement conçue pour résister à des vents forts (équivalent à Force 7 sur l'échelle de Beaufort avec une toile classique).

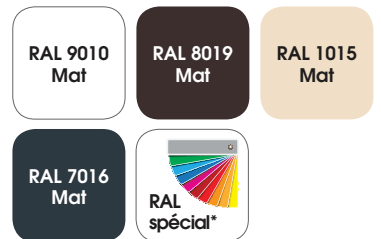


Notice de pose :




Panneau de garde en aluminium.
Pour le premier panneau et traverse (inclus dans le prix). Pas de 84 mm pour panneau additionnel (en supplément). Au-delà de 5 panneaux supplémentaires, il n'y a plus de possibilité de panneau d'allège

Coloris disponibles



Toiles moustiquaire



Manœuvre

Ouverture et fermeture avec poignée de porte (intérieur et extérieur).

*Option soumise à plus-value.

Pour plus de détails techniques, veuillez vous référer aux pages suivantes. À noter, suivant l'évolution de nos produits, le descriptif peut être modifié.

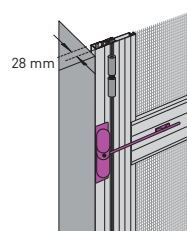
Châssis incorporé*

Attention ! Sauf mention contraire, les châssis sont livrés en 3 parties sur une porte.

Dans le cas de fermeture par volet se verrouillant de l'intérieur, la MoustiPorte peut être équipée de châssis de type guillotine, soit en 2 parties, soit en 3 parties suivant la position de l'espagnolette, ou si le volet comporte des verrous.

Ferme-porte automatique*

Disponible en blanc uniquement.



MoustiPorte 1 vantail avec châssis incorporé en 3 parties*

Châssis fourni avec 1 poignée montée en applique sur le cadre central accessible de l'intérieur uniquement. Possibilité en option d'en rajouter d'autres à l'intérieur ou à l'extérieur en applique ou en saillie si les configurations le permettent.

Le cadre du bas peut coulisser mais n'est pas équipé de poignée en version standard : possibilité en option de lui ajouter des poignées en saillie à l'intérieur ou en applique à l'extérieur.

Le cadre du haut peut coulisser, mais nécessite de retirer les 2 clips de blocage permettant de renforcer son maintien en partie haute. Il n'est pas équipé de poignée en version standard : possibilité en option de lui ajouter des poignées en saillie à l'intérieur ou en applique à l'extérieur.

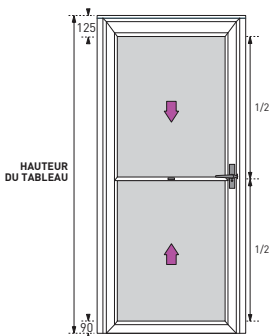


MoustiPorte 2 vantaux avec châssis incorporé*

En règle générale, seul le vantail de service est équipé de châssis incorporés. Sur demande, nous pouvons équiper les 2 vantaux : dans ce cas, prévoir 2 suppléments par porte.

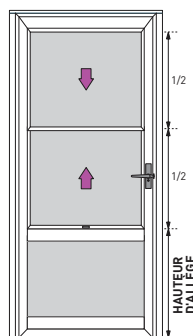
Châssis incorporé en 2 parties*

Fourni avec 1 poignée montée en applique sur le cadre coulissant du haut.



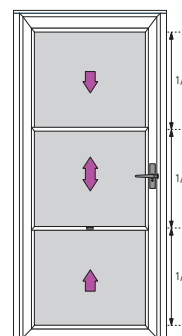
Châssis incorporé en 2 parties sur allège*

Fourni avec 1 poignée montée en applique sur le cadre coulissant du bas.



Châssis incorporé en 3 parties*

Fourni avec 1 poignée montée en applique sur le cadre coulissant central.

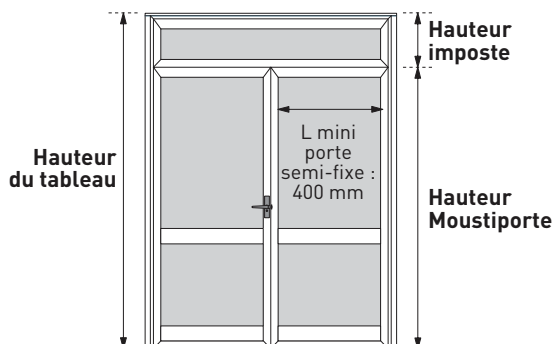
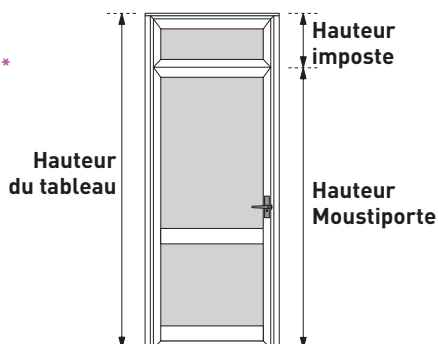


Possibilité de différencier les toiles* sur une même porte ou sur un ou plusieurs cadres du châssis incorporé* : par exemple, vous pouvez choisir de mettre une toile Air Griffes ou Air Métal en partie basse afin de réduire l'usure occasionnée par les animaux (tels que les griffes de chats).

*Options soumises à plus-value.

Option de pose

Réalisation avec imposte*



*Option soumise à plus-value.