



Moustiquaire fenêtre à glissière MoustiGliss "F"



- Utilisation souple et silencieuse
- Idéale pour équiper des fenêtres coulissantes
- Disponible pour des grandes largeurs
- Différentes solutions de rattrapage des jeux de maçonnerie
- Large choix de toiles techniques



La MoustiGliss "F" est naturellement conçue pour résister à des vents forts (équivalent à Force 8 sur l'échelle de Beaufort avec une toile classique).

Profil de tapée en U en aluminium laqué pour rail de guidage inférieur ou supérieur fixés par des vis au bâti

Patins de glissement haut montés sur ressort (démontage instantané du cadre coulissant, pour hivernage)

Profil d'encadrement en aluminium laqué, section 26 x 12 mm ou 40 x 12 mm, avec 1 profil de renfort horizontal centré si hauteur > 1500 mm

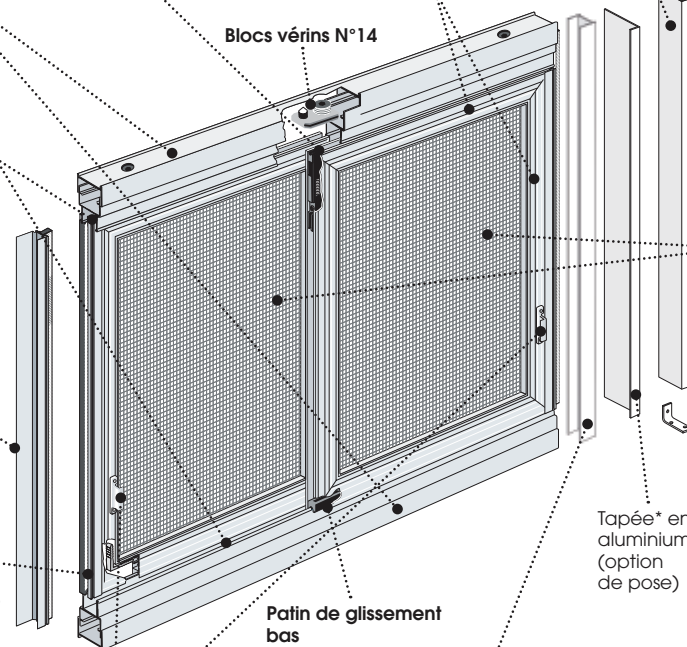
Meneau de liaison* en aluminium (option de pose)

Rails de guidage (2 voies) supérieur ou inférieur en aluminium laqué, montés dans leurs profils de tapée en U (ajustement par vérins à la hauteur de la maçonnerie pour récupérer un faux niveau)

Blocs vérins N°14

Profil d'étanchéité universel* en aluminium équipé de joint-brosse à fixer sur le bâti permettant un rattrapage des jeux de maçonnerie (option de pose)

Profil d'étanchéité universels en aluminium équipés d'un joint-brosse de 12 mm, fixés verticalement en extrémité des cadres, côté poignée



Patin de glissement bas

Tapée* en aluminium (option de pose)

Profil de tapée en U comme profil d'accueil* du profil d'encadrement permettant un rattrapage des jeux de maçonnerie (option de pose), ou profil de jonction central pour les refoulements opposés

Poignées en plastique fixées en applique (standard) ou en saillie* du cadre (option)

Notice de pose :



Coloris disponibles

RAL 9010
Mat

RAL 8019
Mat

RAL 1015
Mat

RAL 7016
Mat

RAL spécial*

Accessoires plastiques :

Coloris assortis aux profils (par défaut : blanc pour blanc ou noir pour les autres coloris). Autres assortiments possibles sur demande.

Toiles moustiquaire



Plus de détails techniques, page 209.

Manceuvre

Par glissement.

*Options soumises à plus-value.

Pour plus de détails techniques, veuillez vous référer aux pages suivantes. À noter, suivant l'évolution de nos produits, le descriptif peut être modifié.

Prise de mesures (sans retirer de jeu)

Conseil pour le poseur :

Pour vous garantir une bonne pose, pensez à repérer par un coup de crayon là où vous avez pris les mesures.

Compensation en largeur grâce

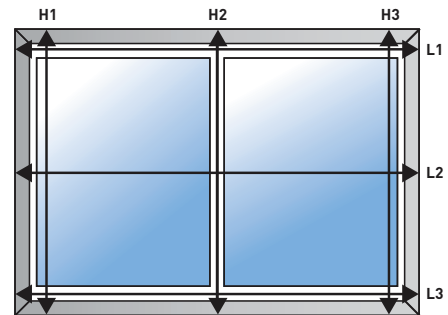
aux joints-brosse noirs de 12 mm : ± 10 mm
En option, possibilité d'équiper la MoustiGliss de joints brosse de 20 mm en blanc ou noir pour une compensation jusqu'à ± 20 mm en largeur.

Longueur des rails de guidage :

- Pour 1 vantail ou 2 vantaux opposés : mini 2 x la largeur de commande (supplément à ajouter au mini d'1 x la largeur de commande)
- Pour 2 vantaux croisés ou plus : mini 1 x la largeur de commande (inclus)

Pour de grandes largeurs nécessitant plus de 2 vantaux, veuillez nous préciser le nombre de vantaux désirés.
Nous vous recommandons de prévoir les poignées en saillie du cadre pour vous permettre différentes possibilités de refoulement.

Nombre de vantaux	1 vantail	2 vantaux ou plus
Largeur de commande	Largeur du vantail	Plus petite largeur du tableau
Hauteur de commande	Hauteur moyenne du tableau	Hauteur moyenne du tableau
Hauteur d'allège	Hauteur du bas de la moustiquaire au sol (pour avoir les poignées à la bonne portée)	
Réglage en hauteur	± 10 mm	



Limites dimensionnelles

	Profil 26 x 12 mm								Profil 40 x 12 mm				
	1 vantail	2 vantaux	3 vantaux	4 vantaux	5 vantaux	6 vantaux	7 vantaux	8 vantaux	1 vantail	2 vantaux	3 vantaux	4 vantaux	5 vantaux
L mini	300 mm	600 mm	900 mm	1200 mm	1500 mm	1800 mm	2100 mm	2400 mm	300 mm	600 mm	900 mm	1200 mm	1500 mm
L maxi	800 mm	1600 mm	2400 mm	3200 mm	4000 mm	4800 mm	5600 mm	5900 mm	1500 mm	2600 mm	3900 mm	5200 mm	5900 mm
H maxi	1200 mm	1200 mm	1200 mm	1200 mm	1200 mm	1200 mm	1200 mm	1200 mm	1900 mm	1900 mm	1900 mm	1900 mm	1900 mm
S maxi	1 m ²	2 m ²	3 m ²	4 m ²	5 m ²	6 m ²	7 m ²	7 m ²	2 m ²	3 m ²	4,5 m ²	6 m ²	6,5 m ²
Encombrement replié mini pour L maxi	800 mm	800 mm	1600 mm	1600 mm	2400 mm	2400 mm	3200 mm	3200 mm	1500 mm	1300 mm	2600 mm	2600 mm	3900 mm
Longueur de rail maxi	5900 mm	5900 mm	5900 mm	5900 mm	5900 mm	5900 mm	5900 mm	5900 mm	5900 mm	5900 mm	5900 mm	5900 mm	5900 mm

Tolérances de fabrication

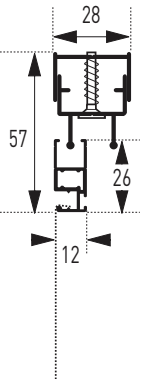
$L \leq 2000 : \pm 2$ mm ou $L > 2000 : \pm 4$ mm, $H : \pm 5$ mm.

Encombrements de pose

Tous les types de MoustiGliss "F" sont réalisables en profil 26 x 12 mm et en profil de 40 x 12 mm.

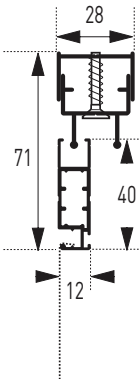
Profil 26 x 12 mm

Coupe vue de côté.



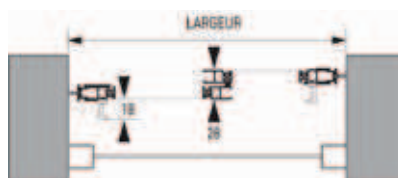
Profil 40 x 12 mm

Coupe vue de côté.



Poignée en applique

Coupe vue de dessus poignée pose en applique pour 2 vantaux.



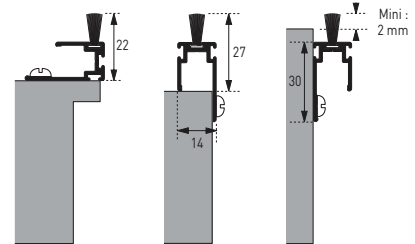
Poignée en saillie

Coupe vue de dessus poignée pose en saillie réduite pour 3 vantaux.



Profil d'étanchéité universel

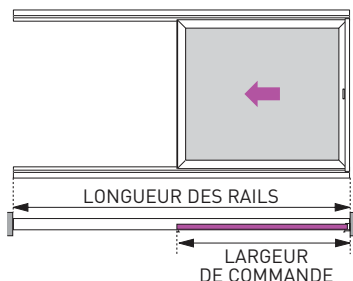
Profil en aluminium à 3 gorges. Coloris similaire au coloris disponible. Équipé dans une gorge d'un joint-brosse noir de 12 mm.



Vous pouvez combiner jusqu'à 8 vantaux en profil 26 x 12 mm et 5 vantaux en profil 40 x 12 mm.

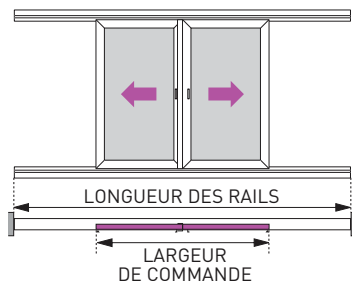
1 vantail à droite (modèle présenté) ou à gauche

Longueur de rail fournie = $2 \times L$



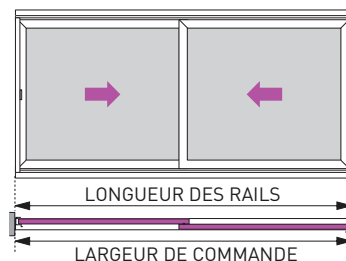
2 vantaux opposés

Longueur de rail fournie = $1 \times L$
Longueur de rail de guidage et profil de tapée en U supplémentaire à prévoir avec, au besoin, des blocs vérins. Veuillez nous préciser les longueurs et quantités voulues.



2 vantaux croisés

Longueur de rail fournie = $1 \times L$
L'option des poignées fixées en saillie du cadre est recommandée pour cette configuration de refoulement.



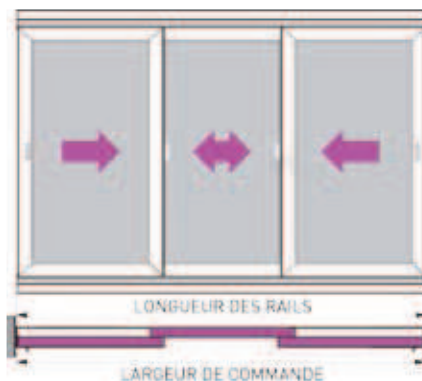
3 vantaux opposés

Longueur de rail fournie = $1 \times L$
Longueur de rail de guidage et profil de tapée en U supplémentaires à prévoir avec, au besoin, des blocs vérins. Veuillez nous préciser les longueurs et quantités voulues. L'option des poignées fixées en saillie du cadre est obligatoire pour le vantail central. Nous vous la recommandons pour les vantaux situés en extrémité.



3 vantaux croisés

Longueur de rail fournie = $1 \times L$
L'option des poignées fixées en saillie du cadre est obligatoire pour le vantail central. Nous vous la recommandons pour les vantaux situés en extrémité.



4 vantaux opposés

Longueur de rail fournie = $1 \times L$
Longueurs de rail de guidage et profil de tapée en U supplémentaires à prévoir avec, au besoin, des blocs vérins selon la largeur supplémentaire par rapport à la largeur de commande. Veuillez nous préciser les longueurs et quantités voulues. L'option des poignées fixées en saillie du cadre est obligatoire pour les vantaux centraux. Nous vous la recommandons pour les vantaux situés en extrémité.



4 vantaux croisés ou plus

Longueur de rail fournie = $1 \times L$
L'option des poignées fixées en saillie du cadre est obligatoire pour les vantaux centraux. Nous vous la recommandons pour les vantaux situés en extrémité.

