



MSL
MOUSTIQUAIRES ET
STORES DU LANGUEDOC



LES MOUSTIQUAIRES

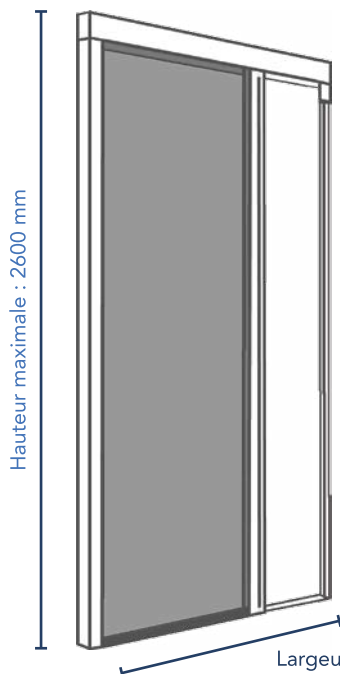
Protection durable contre les insectes, ventilation naturelle de l'habitation, autant d'avantages proposés par les moustiquaires MSL pour vous éviter d'utiliser des aérosols. Vous faites ainsi un pas de plus pour protéger la planète.

Les moustiquaires s'adaptent aux portes, aux fenêtres et aux baies. Quelles soient motorisées ou manuelles, elles constituent un véritable plus en terme de confort tout au long de l'été.



PLANÉA MOUSTIQUAIRE ENROULABLE LATÉRALE MOTORISABLE

La moustiquaire Planéa est une **moustiquaire à enroulement latéral qui est adaptée aux portes**. Elle se caractérise par sa manœuvre souple qui n'offre que peu de résistance et un guide bas très fin et discret.



- Cadre et profils en aluminium extrudé
- Toile grise en fibre de verre enrobée de PVC, résistante aux UV et imputrescible
- Barre de traction équipée d'un joint balais
- Fonctionne sans guide bas ni profil de réception
- Guide bas de 3 mm d'épaisseur (fourni, installation optionnelle)
- Profil de réception extra-fin, seulement 5 mm d'épaisseur avec le joint balais (fourni, installation optionnelle)
- Existe en version 1 vantail

■ Coloris



PLANÉA MOTORISÉE

La **moustiquaire enroulable latérale Planéa motorisée** offre une solution simple et efficace en terme de protection contre les nuisibles. Idéale pour les portes et les baies, elle est facile d'utilisation grâce à ses trois types de manœuvre.


- Bloc moteur intégré au dessus de la moustiquaire
- Motorisation radio



3 TYPES DE MANŒUVRE :

PUSH & GO

Commencer à actionner la moustiquaire, par une simple impulsion, et celle-ci termine de s'ouvrir ou de se fermer seule.




CAPTEUR D'EFFLEUREMENT

À encastrer ou à poser au mur, permet d'ouvrir la moustiquaire par simple effleurement de la main.



DÉTECTEUR DE MOUVEMENT

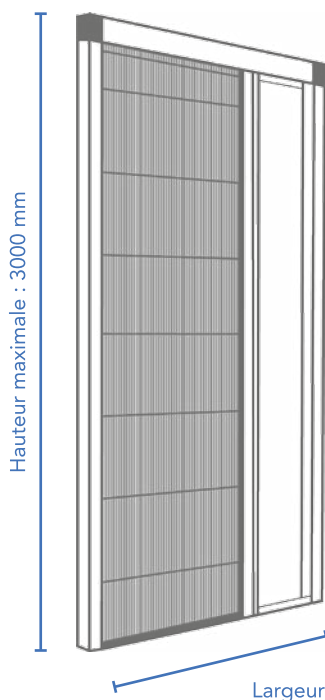
À installer en partie frontale de l'automatisation à l'intérieur et/ou à l'extérieur. Le capteur détecte la présence d'une personne et ouvre la moustiquaire.





PLISSÉE 2 MOUSTIQUAIRE PLISSÉE

La moustiquaire plissée Plissée 2 est une **moustiquaire pouvant couvrir de grandes dimensions** tout en préservant une agréable **souplesse de manœuvre**. Son guide bas particulièrement fin et la possibilité de facilement remiser les vantaux en font une moustiquaire facile à vivre tout au long de l'année.



- Cadre et profils en aluminium extrudé
- Toile plissée noire en polypropylène, très résistante, insensible aux UV et imputrescible
- Manœuvre par déplacement de la barre de traction
- Joint balai dans le rail supérieur
- Guide bas en aluminium de 5 mm d'épaisseur
- Existe en version 1 ou 2 vantaux

■ Coloris :

Blanc 9010

Beige 1015

Marron 8017

Gris 7016

Faux bois foncé

Faux bois clair

Laquage
RAL

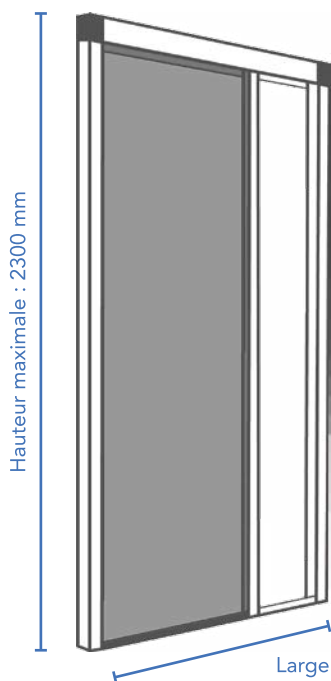




ROLLÉA MOUSTIQUAIRE ENROULABLE LATÉRALE

Rolléa est une **moustiquaire enroulable latérale** qui s'adaptera aussi bien aux portes qu'aux baies.

Sa toile parfaitement tendue permet de conserver un maximum de luminosité tandis que son système de chenille garantit une manœuvre fluide.



- Cadre et profils en aluminium extrudé
- Toile grise en fibre de verre enrobée de PVC, résistante aux UV et imputrescible
- Manœuvre par déplacement de la barre de traction
- Joint balai dans le rail supérieur
- Guide bas en PVC de 5 mm d'épaisseur
- Existe en version 1 ou 2 vantaux

■ Coloris :

Blanc 9010

Beige 1015

Marron 8017

Gris 7016

Faux bois foncé

Faux bois clair

Laquage
RAL



TOILE ANTIBACTÉRIENNE SUNOX



Toile grise en fibre de verre enrobée de PVC.
Technologie SUNOX, traitement assainissant breveté, antibactérien.

Idéal pour :

- les environnements de santé
- l'industrie agroalimentaire
- les lieux publics

Principe :

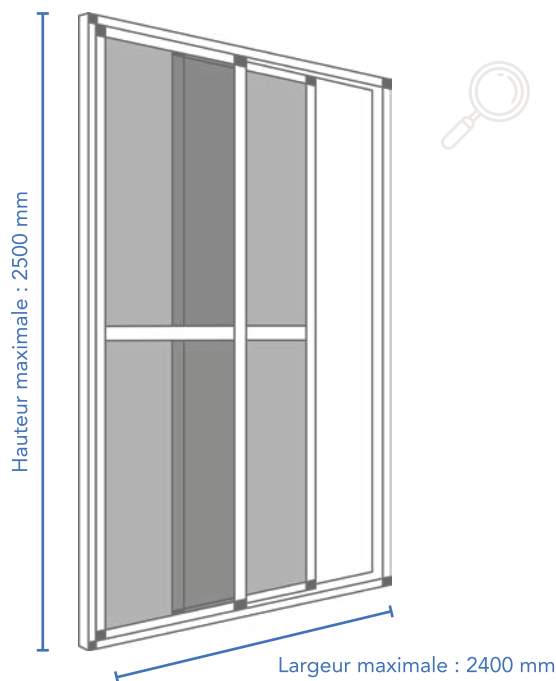
Protection naturelle par phytocatalyse. Ce processus, activé par la lumière et l'air, décompose et transforme les bactéries, virus et champignons en substances inoffensives. La toile phytocatalytique empêche donc la prolifération de micro-organismes et ne permet pas l'accumulation de substances dont ils se nourrissent.

Disponible pour tous nos modèles hors PLISSÉA 2, FINÉA ET PLANÉA.



SLALOM MOUSTIQUAIRE COULISSANTE

La moustiquaire coulissante Slalom est composée d'un ou deux vantaux coulissants dans un rail supérieur. Les vantaux sont aisément manœuvrables, en les faisant coulisser latéralement.



- Cadre et profils en aluminium extrudé
- Toile grise en fibre de verre enrobée de PVC, résistante aux UV et imputrescible
- Manœuvre par déplacement latéral des vantaux
- Traverse de renfort horizontale à mi-hauteur (incluse à partir de 1500 mm de haut)
- Existe en version 1 ou 2 vantaux
- Pose tableau uniquement

■ Coloris :

Blanc 9010

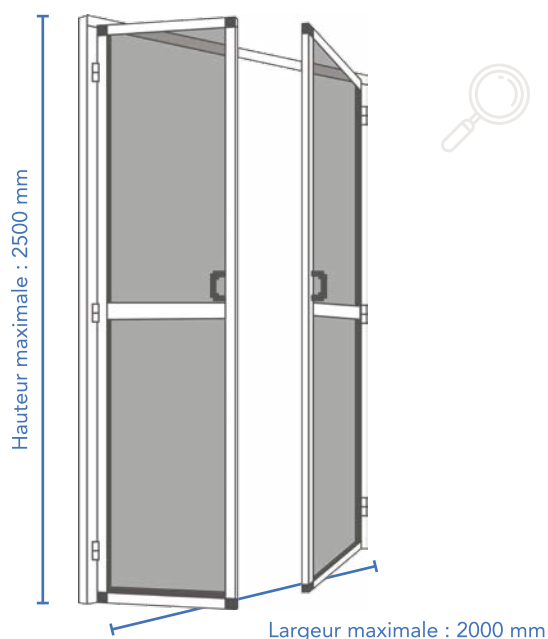
Marron 8017

Laquage RAL



ALTESSE MOUSTIQUAIRE BATTANTE

Altesse est une **moustiquaire battante**. Elle peut être équipée d'un ferme porte à ressort, rendant son utilisation encore plus pratique pour les portes beaucoup utilisées.



- Cadre et profils en aluminium extrudé
- Toile grise en fibre de verre enrobée de PVC, résistante aux UV et imputrescible
- Fermeture par système magnétique
- Traverse de renfort horizontale à mi-hauteur (incluse à partir de 1500 mm de haut)
- Existe en version 1 ou 2 vantaux
- Pose tableau uniquement

■ Coloris :

Blanc 9010

Marron 8017

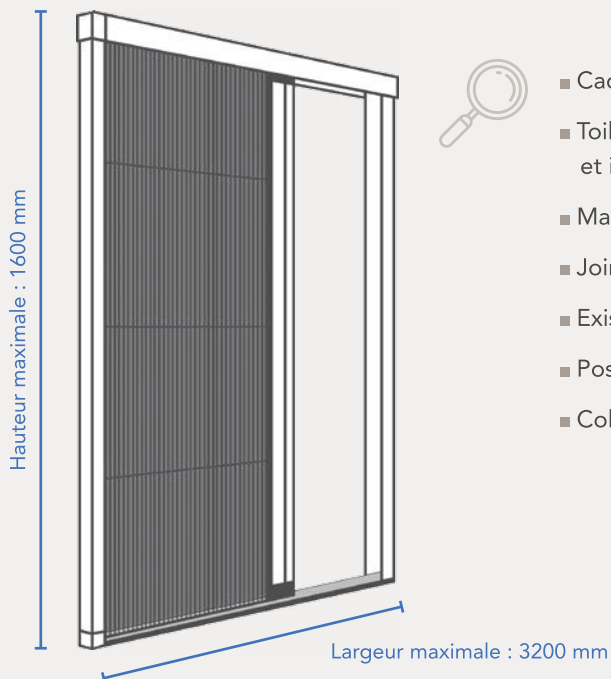

Laquage RAL





FINÉA MOUSTIQUAIRE PLISSÉE

La Finéa est une **moustiquaire plissée** qui permet à la fois une grande souplesse de manœuvre et un très faible encombrement.



- Cadre et profils en aluminium extrudé
- Toile plissée noire en polypropylène, très résistante, insensible aux UV et imputrescible
- Manœuvre par déplacement de la barre de traction
- Joint balai dans le rail supérieur
- Existe en version 1 ou 2 vantaux
- Pose tableau uniquement

■ Coloris :

Blanc 9010

Beige 1015

Marron 8017

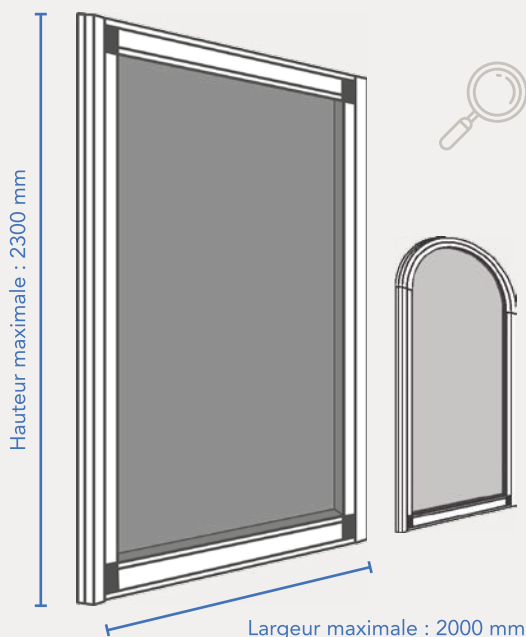
Gris 7016

Laquage
RAL



LISTELLE MOUSTIQUAIRE À CADRE FIXE

La moustiquaire Listelle est une **moustiquaire à cadre fixe pouvant être cintrée**. Son faible encombrement et sa simplicité en font une moustiquaire passe partout adaptée aux ouvertures ne nécessitant pas la manœuvre de la moustiquaire.



- Cadre et profils en aluminium extrudé
- Toile grise en fibre de verre enrobée de PVC, résistante aux UV et imputrescible
- Pose tableau ou en applique

■ Coloris :

Blanc 9010

Marron 8017

Laquage
RAL



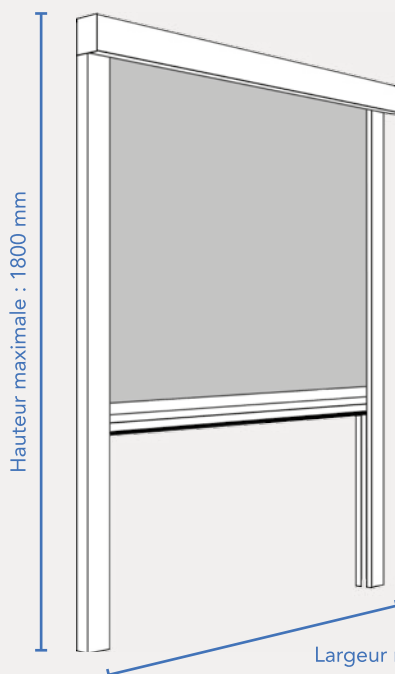
Listelle cintrée



MOTORA MOUSTIQUAIRE ENROULABLE VERTICALE MOTORISÉE



La **moustiquaire enroulable verticale** Motora est une solution idéale pour les fenêtres.
Grâce à sa motorisation radio io, elle peut être pilotée à distance avec sa télécommande.



- Cadre et profils en aluminium extrudé
- Toile grise en fibre de verre enrobée de PVC, résistante aux UV et imputrescible
- Tension de la toile assurée par gravité
- Barre de charge équipée d'un joint balais
- Manœuvre électrique radio io avec télécommande Smoove Origin io
- Pose tableau uniquement

■ Coloris :

Blanc 9010

Beige 1015

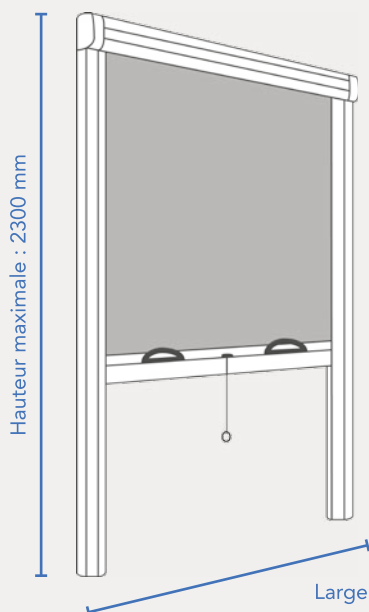
Marron 8017

Gris 7016



SAGA MOUSTIQUAIRE ENROULABLE VERTICALE

La Saga est une **moustiquaire enroulable verticale** idéale pour les fenêtres.



- Cadre et profils en aluminium extrudé
- Toile grise en fibre de verre enrobée de PVC, résistante aux UV et imputrescible
- Manœuvre par déplacement de la barre de charge
- Joint balai dans les coulisses spécifique pour une meilleure résistance au vent
- Joint brosse sous la barre de charge
- Pose en tableau ou en applique
- Manœuvre par cordon avec ressort automatique ou chaînette

■ Coloris :

Blanc 9010

Beige 1015

Marron 8017

Gris 7016

Faux bois foncé

Faux bois clair










CHOISIR UNE MOUSTIQUAIRE



POUR PORTES ET BAIES

					
	PLANÉE	PLISSÉE 2	ROLLÉE	SLALOM	ALTESSE
Esthétique	★★★★	★★★★	★★★★	★	★★
Confort d'utilisation	★★★★	★★★★	★★★	★★	★★
Simplicité de pose	★★★★	★★★★	★★★★	★★★	★★★
Motorisable	OUI	NON	NON	NON	NON



POUR FENÊTRES

				
	MOTORA	SAGA	FINÉE	LISTELLE
Esthétique	★★★	★★★★	★★★★	★★★
Confort d'utilisation	★★★★	★★★	★★★★	★★★
Simplicité de pose	★★	★★★	★★	★★★★
Motorisable	OUI	NON	NON	NON

VOTRE INSTALLATEUR :

Vous avez choisi MSL pour équiper votre habitation de moustiquaires. Votre installateur, professionnel de la moustiquaire, a été formé à la pose de ces produits.

Véritable partenaire, il bénéficie en plus des conseils et de l'assistance des services techniques de MSL.

Son savoir-faire est précieux, n'hésitez pas à lui demander conseil.



DÉCOUVREZ ÉGALEMENT NOS GAMMES DE PERGOLA,
BRISE-SOLEIL ORIENTABLES, STORES INTÉRIEURS ET EXTÉRIEURS.